



Безопасность детей в Интернете

Владимир Мамыкин

Директор по информационной безопасности
Кабинет Президента Майкрософт в России и СНГ
vladim@microsoft.com

Microsoft®
2007

Е-шишки, которые уже набили себе другие

- **Дети опережают взрослых по количеству времени, которое они проводят в Интернете.** В возрасте между 8 и 13 годами дети составляют половину общего числа пользователей Интернета (данные Association for the Research of Communication Media, 2004 г.)
- **44 % детей, регулярно использующих Интернет, хоть один раз подвергались сексуальным домогательствам при виртуальном общении, 11 % подверглись этому несколько раз.**
- **14.5 % детей назначали встречи с незнакомцами через Интернет.** 10 % из них ходили на встречи в одиночку, а 7 % никому не сообщили, что с кем-то встречаются.
- **19 % детей иногда посещают порносайты, еще 9 % делают это регулярно.** 26% детей участвуют в чатах о сексе
- **38% детей просматривают страницы о насилии**
- **16% детей просматривают страницы с расистским содержанием**
(Данные Агентства Защиты Детей (Child Protection Agency, 2002 г. Испания)

По данным МВД России, в Интернете сегодня действуют до 40 русскоязычных сайтов, содержащих материалы экстремистского и террористического характера. Причём каждый четвертый такой сайт располагается на ресурсах отечественных провайдеров.

Источники проблем

- **Нежелательное содержание**
- **Азартные игры**
- **Вредоносные и нежелательные программы**
- **Мошенники, хакеры**
- **Интернет-зависимость (виртуальное замещение реальности)**
- **Сексуальные домогательства**
- **Некорректность общения**
- **Интернет-хулиганы**



**НЕКОТОРЫЕ ПРАВИЛА
ПОВЕДЕНИЯ
ПРИ ПОЛЬЗОВАНИИ
ДЕТЕЙ
ИНТЕРНЕТОМ**

Как уберечь детей от недостоверной информации

- Начинаяте, когда дети еще маленькие
- Развивайте у них навыки критического мышления, объясните им, что в Интернете не вся информация правдива
- Научите детей проверять найденную в Интернете информацию по другим источникам
- Научите детей различным способам поиска



Как избежать нежелательных материалов

- Поговорите с детьми о недопустимости вражды между людьми и о расизме
- Поговорите с детьми о религии, убедите их уважать верования других людей
- Научите детей распознавать материалы ненавистнического содержания, и избегать их
- Используйте фильтры, блокирующие нежелательное содержание
- Разъясните детям нежелательность использования ненормативной лексики
- Относитесь к программным средствам защиты как к дополнительным элементам контроля



Как обезопасить общение детей в Интернете

Злословие
Злопыхательство
Нападки или унижение других

Личная информация:
ФИО
Домашний адрес
Возраст, дата рождения
Телефон
Адрес E-mail
Название школы и класса
Любимые места и время проведения досуга
Фамилии друзей и родственников, их координаты

Провокационные фотографии
Фотографии, на которых можно опознать какую-либо личную информацию

Запрещено

- Пусть дети всегда могут попросить Вас о помощи
- Требуйте соблюдения определенного этикета и вежливости и при общении Ваших детей в Интернете
- Не разрешайте личных встреч с новыми знакомыми из Интернета без вашего одобрения
- Никогда не отправляйте и не пересылайте нежелательные электронные письма (спам)
- Запретите оставлять свою личную информацию в Интернете

ВОЗРАСТНЫЕ ОСОБЕННОСТИ ДЕТЕЙ И ИНТЕРНЕТ

От 7 до 10 лет

От 10 до 13 лет

От 14 до 17 лет

Дети с 7 до 10 лет и Интернет

- Приучите детей посещать только те сайты, которые Вы разрешили
- Используйте программные средства блокировки нежелательного материала
- Научите детей советоваться с Вами при раскрытии личной информации
- Требуйте от детей ничего не скачивать из Интернет без Вашего одобрения
- Не разрешайте в этом возрасте пользоваться средствами мгновенного обмена сообщениями
- Беседуйте с детьми об их друзьях в Интернет
- Приучите детей сообщать Вам, если их что-то встревожило в сети



Дети в возрасте от 10 до 13 лет и Интернет

- **Создайте ребенку собственную учетную запись с ограниченными правами**
- **Используйте средства фильтрации нежелательного материала**
- **Напоминайте детям о конфиденциальности личной информации**
- **Приучите детей спрашивать разрешение при скачивании программ или файлов из Интернет**
- **Поощряйте детей сообщать Вам, если их что-то тревожит или смущает в Интернет**
- **Настаивайте на том, чтобы дети позволяли Вам знакомиться с их электронной почтой**
- **Расскажите детям об ответственном и достойном поведении в Интернет**

Дети в возрасте 14-17 лет и Интернет

- Контролируйте, какими чатами и досками объявлений пользуются Ваши дети
- Настаивайте, чтобы Ваши дети никогда не соглашались на личные встречи с друзьями из Интернет без Вашего участия
- Напоминайте детям о конфиденциальности личной информации, объясните, к чему ее разглашение может привести
- Помогите им защититься от спама
- Предостерегите Ваших детей от использования Интернета для хулиганства
- Убедитесь, что подростки советуются с Вами перед покупкой или продажей чего-либо через Интернет
- Обсудите с подростками азартные игры и их возможный риск



**НЕКОТОРЫЕ
СПОСОБЫ
ОБЕСПЕЧЕНИЯ
БЕЗОПАСНОСТИ
ДЕТЕЙ В ИНТЕРНЕТЕ**


Программное обеспечение Microsoft для обеспечения безопасности в Интернете

- **Windows XP** (операционная система) со встроенным **межсетевым экраном**
- **Internet Explorer 7** (браузер) с фильтром, предотвращающим мошенничество (антифишинговый фильтр) – скачивается бесплатно
- **Windows Defender** – средство против шпионских программ – скачивается бесплатно
- Средство для удаления вирусов **Malicious Removal Tool** – работает удаленно, бесплатно



Первоочередные шаги для повышения безопасности

- Регулярно скачивайте обновления для программного обеспечения
- Настройте межсетевой экран для фильтрации нежелательного содержания и для доступа к проверенным сайтам
- Установите антивирусное и антишпионское программное обеспечение
- Установите спам-фильтр (например, в Outlook)
- Не открывайте писем от пользователей, которых вы не знаете



**ИНФОРМАЦИЯ
ПО БЕЗОПАСНОСТИ
В ИНТЕРНЕТЕ**

***Для ВАС, ВАШЕЙ СЕМЬИ,
И ВАШИХ ДЕТЕЙ:***

<http://www.content-filtering.ru>

<http://www.microsoft.com/rus/childsafety>

<http://www.microsoft.com/rus/security>

<http://www.cair.ru>

Сайт www.content-filtering.ru

Иконки: дом, папки, человек, ????

Поиск по сайту Искать

ИНФОРМАЦИОННО - АНАЛИТИЧЕСКИЙ РЕСУРС «ВАШ ЛИЧНЫЙ ИНТЕРНЕТ»
Создан при финансовой поддержке Федерального агентства по печати и массовым коммуникациям

- ☒ День безопасного Интернета - 2007 **NEW**
 - ▶ О проекте
 - ▶ Агрессивный контент
 - ▶ Регулирование Интернета
 - ▶ Личность и Интернет
 - ▶ Исследования
- ☒ Рекомендации
 - ▶ События и факты
- ☒ Экспертное мнение
- ☒ Законы
 - ▶ Форум
- ☒ Полезные ссылки
- ☒ Часто задаваемые вопросы
 - ▶ Опросы

Опросы

- ▶ Что Вам известно о блогах?

Рекомендации по безопасности Интернета

- **ДЛЯ ВСЕХ РОДИТЕЛЯМ**
- **ДЕТЯМ УЧИТЕЛЯМ**

День святого В@лентина



И кому это, интересно, взбрело в голову отмечать День Всех Влюблённых в середине февраля, самого холодного зимнего месяца? В мороз и пургу романтические прогулки по вечерам и посиделки на скамеечках в парке привлекут разве что мазохистов. Можно, конечно, отправиться кататься на лыжах, романтично лепить снеговика, или бросаться друг в друга снежками. Но это всё занятия на любителей. Что делать всем

Актуальная тема

Исследования

Домены: сетевые «имена собственные»



Что такое домен? «Это личные владения короля в эпоху Средневековья в Западной и Центральной Европе», - скажет историк. «Нет, это главная структурная единица интернета» - скажет специалист по IT. И тот и другой будут правы, хотя нас больше интересует второе значение. Так или иначе, домен - это ваше личное пространство, в котором правила устанавливаете вы сами. Ваш личный кусочек интернета.

Сайт www.microsoft.com/rus/childsafety

Россия

Карта сайта | Россия | Worldwide

Microsoft

Поиск по Microsoft.com

Найти

Безопасность дома

Майкрософт дома

Майкрософт на работе

Защитите свой компьютер

Основы безопасности

Обновление и обслуживание

Вирусы и черви

Шпионские программы

Защитите себя

Личная информация

Интерактивные операции

Электронная почта

Защитите свою семью

Безопасность детей в интернете

Ресурсы

Загрузки

Видео

Тесты

Сообщество

Поддержка

Глобальные узлы

**The cure for
taxitis.**

Get it now for just
\$19 991*

безопасность дома : защитите свою семью



Безопасность детей в интернете

Заметки и советы, приведенные ниже, помогут вам обеспечить безопасность детей независимо от того, с какой целью они используют интернет: для поиска информации, разработки школьных проектов, игр или беседы с друзьями.



[Просмотреть видеозапись](#)

Дополнительная информация



[Десять фактов, которые нужно сообщить детям ради безопасности в интернете](#)

Перед тем, как вы разрешите детям отправиться в интернет, ознакомьтесь с темами, которые следует обсудить с детьми. Правильное поведение с точки зрения безопасности очень важно.



[Дети и интернет: часто задаваемые вопросы](#)

Ответы на популярные вопросы о том, как помочь детям защититься от опасностей в Сети.

Советы по безопасности для детей разного возраста

- [От 2 до 4 лет](#)
- [От 5 до 6 лет](#)
- [От 7 до 8 лет](#)
- [От 9 до 12 лет](#)
- [От 13 до 17 лет](#)

Актуальные темы

- [Как сделать пользование веб-узлами социальной сети более безопасным для детей](#)

• [Как обеспечить безопасность детей и при этом сохранить](#)

Сайт www.microsoft.com/rus/security

Россия

Карта сайта ▾ | Россия | Worldwide

Microsoft

Поиск по Microsoft.com

Найти

Безопасность

Информация

Пользователям ПК
ИТ-профессионалам
Разработчикам (EN)
Среднему бизнесу
Малому бизнесу
Найти партнера

Статьи

Обновления по безопасности
Рекомендации по безопасности
Архив

Решения

Защита обмена сообщениями

Продукты

ISA Server
Antigen
Exchange Hosted Services
Forefront (EN)
Windows Rights Management Services (EN)

Бесплатные продукты

Средство от вирусов
MSAT



Защитите свой компьютер

3 шага для защиты вашего компьютера

1

Применяйте межсетевой экран

2

Выполняйте обновления

3

Применяйте новейшие антивирусные программы

Знаете ли вы, что применение некоторых программных пакетов и регулярное их обновление позволяет повысить безопасность вашего персонального компьютера?


Далее описаны три шага в направлении повышения безопасности компьютера, которые вы можете сделать уже сегодня. Советуем распечатать эту страницу и использовать ее в качестве справочника при выполнении описанных ниже действий.

1

Применяйте межсетевой экран

Межсетевой экран помогает предотвратить доступ к вашему компьютеру посторонних из интернета. Если вы применяете операционную систему Microsoft Windows® XP, включите встроенный межсетевой экран. Если у вас более ранняя версия Windows, см. [страницу сведений о межсетевых экранах](#).

Документы для загрузки


 [Служба Управления Правами \(Rights Management Services\)](#)
Microsoft

Интерактивный курс “Безопасность детей в Интернет”

<http://www.msn.co.uk/youngpeoplesafeonline/home/>



Благодарим наших партнеров !




Информационно-аналитический ресурс «Ваш личный Интернет»



Центр Анализа Интернет Ресурсов



Государственный научно-исследовательский институт информационных технологий и телекоммуникаций



Национальный фонд подготовки кадров