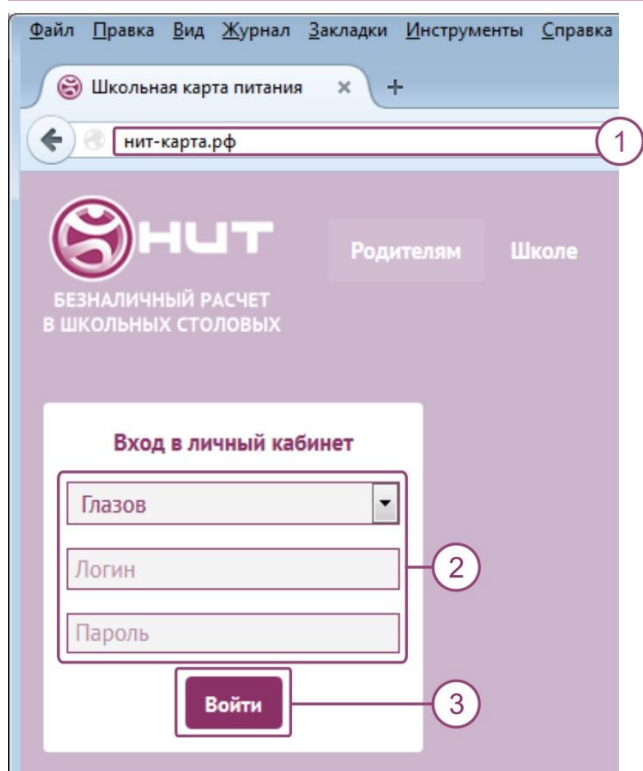
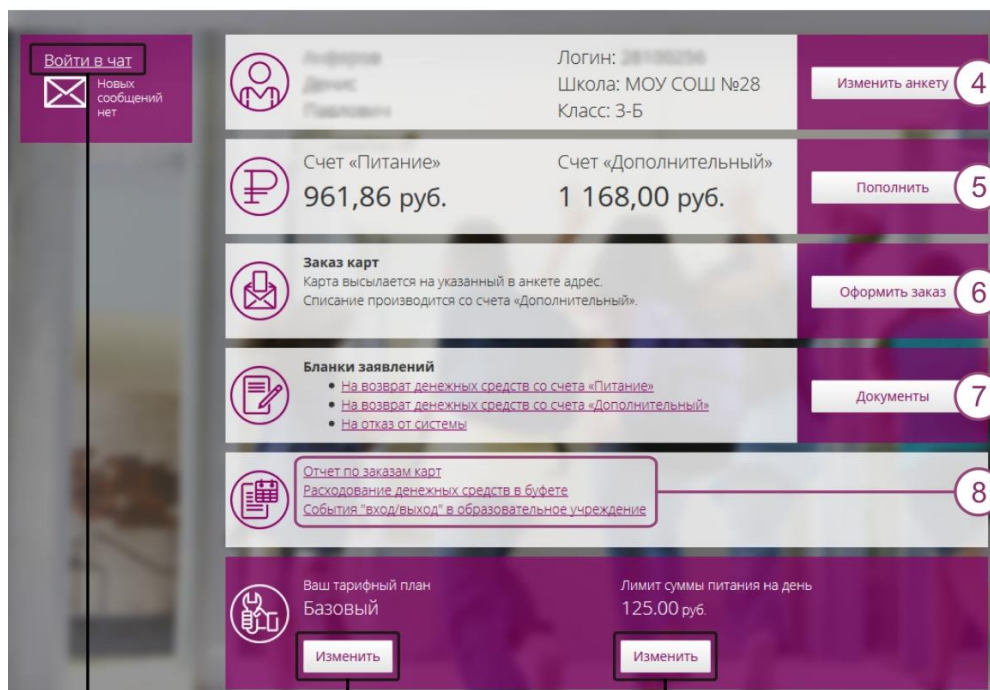


Вход на сайт



1. В адресной строке браузера введите **http://newit-card.ru** или **нит-карта.рф**
2. В блоке “Вход в личный кабинет” выберите **город**, введите **логин/пароль**.
3. Нажмите кнопку “**Войти**”.

Личный кабинет






4. Нажмите для просмотра данных об ученике.
5. Нажмите для пополнения счетов.
6. Нажмите для заказа новой карты.
7. Нажмите на ссылки, чтобы скачать бланки заявлений.
8. Для просмотра отчетов по питанию, посещениям и заказанным картам нажмите на ссылки.

9. Нажмите для входа в чат.

10. Нажмите для смены текущего тарифного плана.

11. Нажмите для смены суммы лимита питания на день.

Отчет по питанию


Отчетный период  15.08.2016 —  20.08.2016 Счет 

12 13 14 15

- 12-13. Укажите отчетный период.
14. Выберите счет.
15. Нажмите для построения отчета.

Дата	Время	Операция	Приход, руб.	Расход, руб.			Баланс на конец операции, руб.
				С карты	Наличными	Всего	
28.12.2015	11:06	Списание на кассе за булочку (#13970)		0.00	99.00	99.00	1 000.00
28.12.2015	16:44	Оплата через кассу (#13981) (подробнее...)		18.31	0.00	18.31	981.69
28.12.2015	17:26	Оплата горячего питания (#13983) (подробнее...)		69.83	0.00	69.83	911.86

16. Нажмите **[подробнее...]** для детализации заказа.
17. Результат детализации.

Детализация операции #13981 

Продукт	Цена, руб.	Количество
Булочка творожная	7.63	1
Компот из апельсинов	10.68	1

17

Отчет по посещаемости

Отчетный период  15.08.2016 —  20.08.2016 

18 19 20 21

Дата	Время	Событие
25.12.2015	14:03	Выход
25.12.2015	14:03	Вход

22

- 18-19. Укажите отчетный период.
20. Выберите тип события.
21. Нажмите для построения отчета.
22. Результат запроса.

Пополнение счета

Пополнение счета

Выберите платежную систему

WebMoney WebMoney

ФОРВАРД Форвард Мобайл

СБЕРБАНК Сбербанк (23)

moneta.ru Монета.ру

Уральский Банк УБРИР (Уральский Банк Реконструкции и Развития)

Интернет-банк "Промсвязьбанк"

Банковский перевод

Альфа-Банк Интернет-банк "Альфа-Клик"

Оплата.ру

Уральский Банк Интернет-банк ОАО "УБРИР"

Alipay

Отделения "Почта России" (* печать чека на оплату)

VISA VISA, Master Card

QIWI QIWI Кошелек

Faktura.ru Интернет-банк "Faktura.ru"

Яндекс.Деньги

Укажите сумму

100 руб.

Сформировать запрос оплаты

24

25

23. Выберите платежную систему.

24. Введите сумму пополнения.

25. Нажмите для формирования запроса оплаты.

Пополнение счета

Переход на платежный интерфейс выбранного метода оплаты

Сумма для оплаты: 100.00 руб.

Платёжный сервис: Сбербанк

Для произведения оплаты необходимо наличие интернета.

У некоторых платежных систем уведомление об оплате передаются с задержкой, в таких случаях баланс вашего счета обновится через некоторое время.

Перейти на сервис оплаты

26

26. Ознакомьтесь с информацией и перейдите на сервис оплаты.



1. Платежи наличными:

- С помощью кнопки «Платежи наличными» перейти в раздел выбора категорий.
- Выбрать категорию «Образование (сады, школы, ВУЗЫ)»,
- Выбрать «Оплата школьного питания», далее «НИТ-Электронная карта»,
- Выбрать вид перевода «Горячее питание Коркино» или «Платные услуги»,
- Вводим номер карты ребенка и сумму,
- Проверяем реквизиты для оплаты,
- Подтверждаем с помощью «Оплатить».

2. Оплата безналичным способом (с помощью банковской карты и системы СберБанк Онлайн)

- С помощью кнопки «Платежи наличными» перейти в раздел выбора категорий.
- Выбрать категорию «ВУЗы, школы, колледжи, техникумы»,
- Выбрать «НИТ-Электронная карта»,
- Выбрать вид перевода «Горячее питание Коркино» или «Платные услуги»,
- Вводим номер карты ребенка (лицевой счет) и сумму,
- Проверяем реквизиты для оплаты,
- Подтверждаем с помощью «Оплатить».

Заказ новой карты

Заказ карты

ФИО получателя (27)

Контактный телефон и E-mail

+7 Номер телефона (28) E-mail (необязательно) (31)

При доставке заказным письмом укажите для получения трек-кода. (32)

Адрес доставки карты (29)

Почтовый индекс (6 цифр)

Регион

Населенный пункт

Улица

Дом Квартира

Поставьте прочерк, если нет номера квартиры.

Способ доставки карты (32)

Простое письмо.
Стоимость:

Заказное письмо (на указанные адрес электронной почты и номер телефона будет выслан трек-код).
Стоимость:

Причина замены карты (30)

Карта размагнитилась

Потерялась карта

Заказать карту (33)

27. Фамилия Имя Отчество получателя почтового отправления.

28. Контактный телефон.

29. Почтовый адрес (включает: почтовый индекс, название региона, название населенного пункта, название улицы, номер дома, номер квартиры).

30. Причина замены карты.

31. Адрес электронной почты.

32. Способ доставки карты.

33. Нажмите для отправки.

Мы готовы ответить на ваши вопросы по телефону: 8 (800) 500-77-41, электронной почте: vopros@newit-soft.ru

Подробные инструкции расположены в личном кабинете в разделе Инструкции в нижней части сайта.